



# ПУНКЦИОННО-ДРЕНИРУЮЩЕЕ ВМЕШАТЕЛЬСТВО ПРИ АБСЦЕССАХ ПЕЧЕНИ КАК МЕТОД ВЫБОРА У БОЛЬНЫХ СТАРШЕГО ВОЗРАСТА

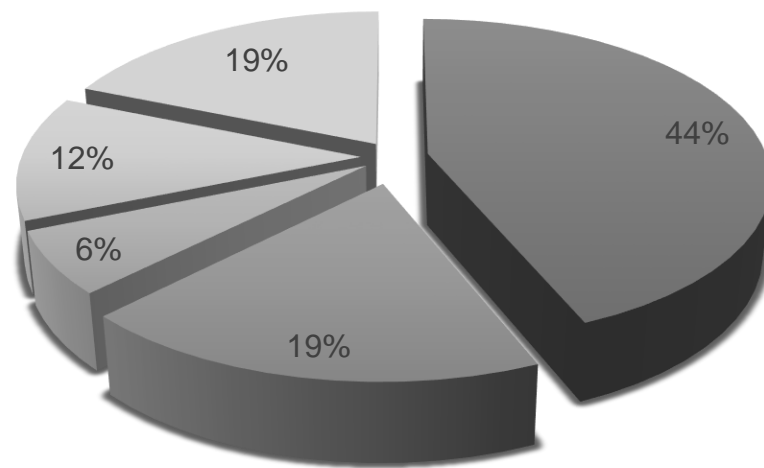
Николай Кошелев

Почта: [koshe1103@mail.ru](mailto:koshe1103@mail.ru)

# МАТЕРИАЛЫ И МЕТОДЫ

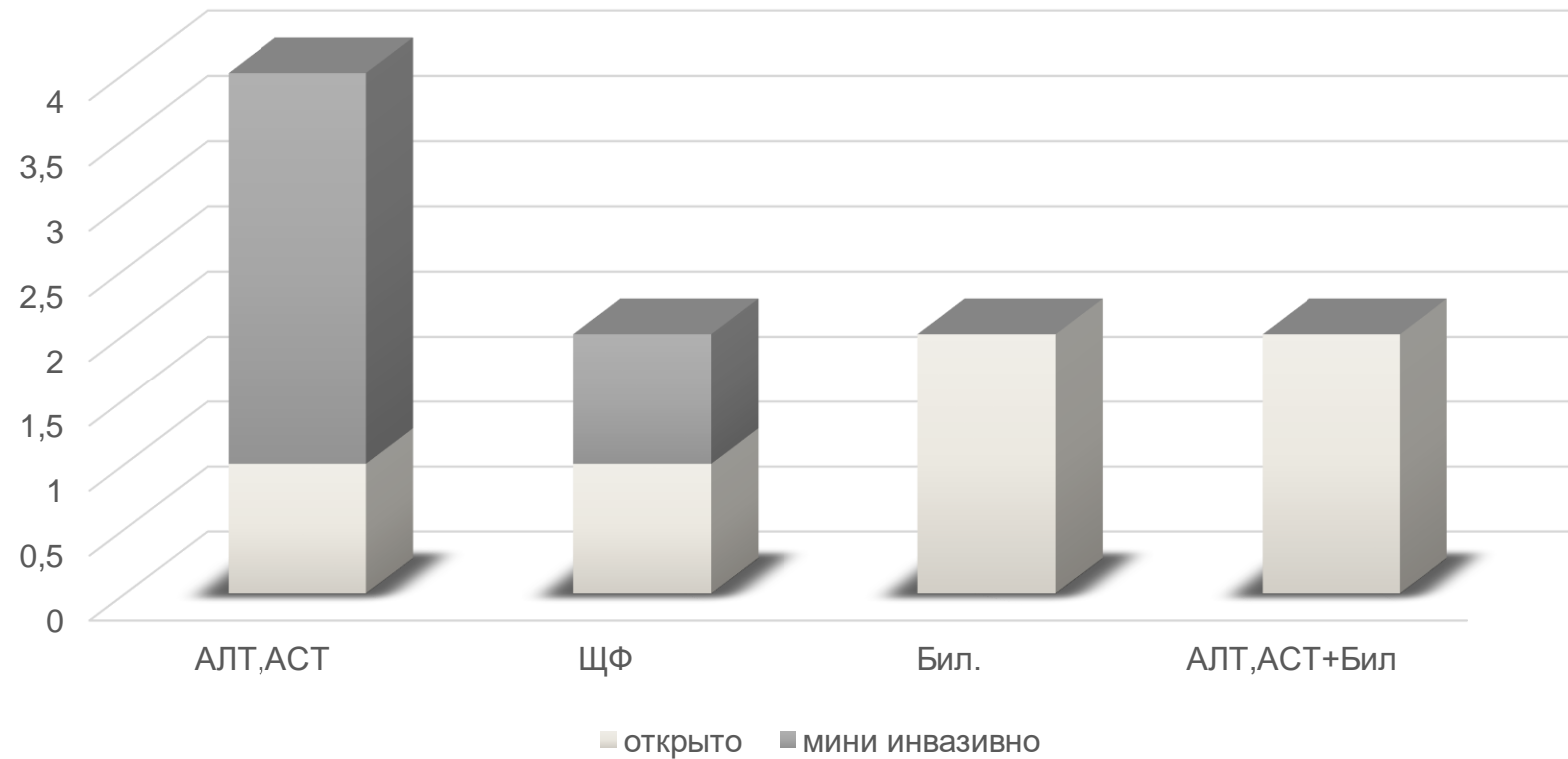
	45-55 лет (М)	более 55 лет (М)	45-55 лет (Ж)	более 55 лет (Ж)
Пункционно-дренирующее вмешательство под УЗ контролем	1 (6,25%)	2 (12,5%)	-	3 (18,75%)
При выполнении диагностической лапароскопии	-	1 (6,25%)	-	-
Открытое дренирование абсцесса печени	4 (25%)	2 (12,5%)	-	3 (18,75%)
Всего:	5 (31,25%)	5 (31,25%)	-	6 (37,5%)

# ЭТИОЛОГИЯ ИССЛЕДОВАННЫХ АБСЦЕССОВ



- холангиогенные
- осложнения гнойной патологии других внутренних органов
- посттравматического генеза
- криптогенного генеза у пациентов с тяжелым коморбидным фоном
- идиопатические

# РАЗВИТИЕ ПЕЧЕНОЧНОЙ ДИСФУНКЦИИ



**ГИПЕРТРАНСАМИНАЗЕМИЯ**

4 случая (25%)

**УВЕЛИЧЕНИЕ УРОВНЯ ЩФ**

2 случая (12,5%)

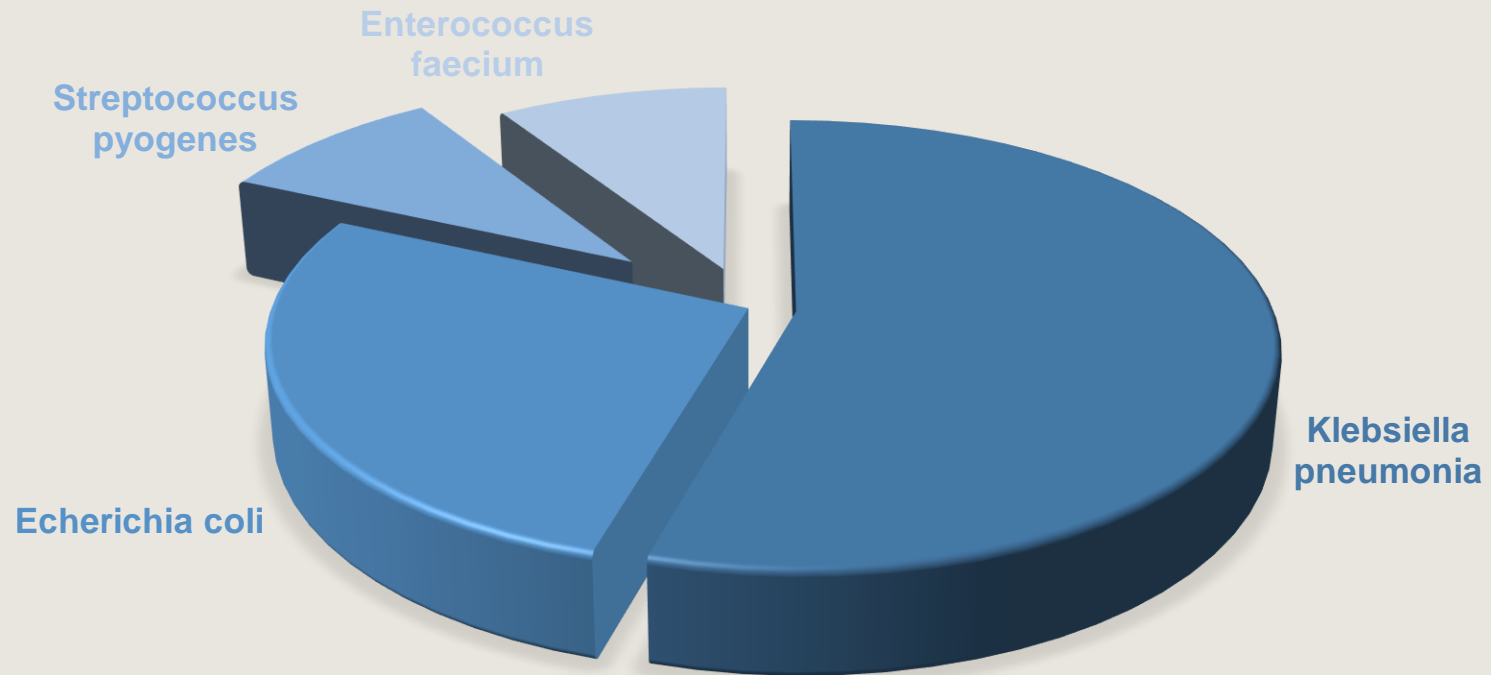
**ГИПЕРБИЛИРУБИНЕМИЯ**

2 случая (12,5%)

**ГИПЕРТРАНСАМИНАЗЕМИЯ  
И ГИПЕРБИЛИРУБИНЕМИЯ**

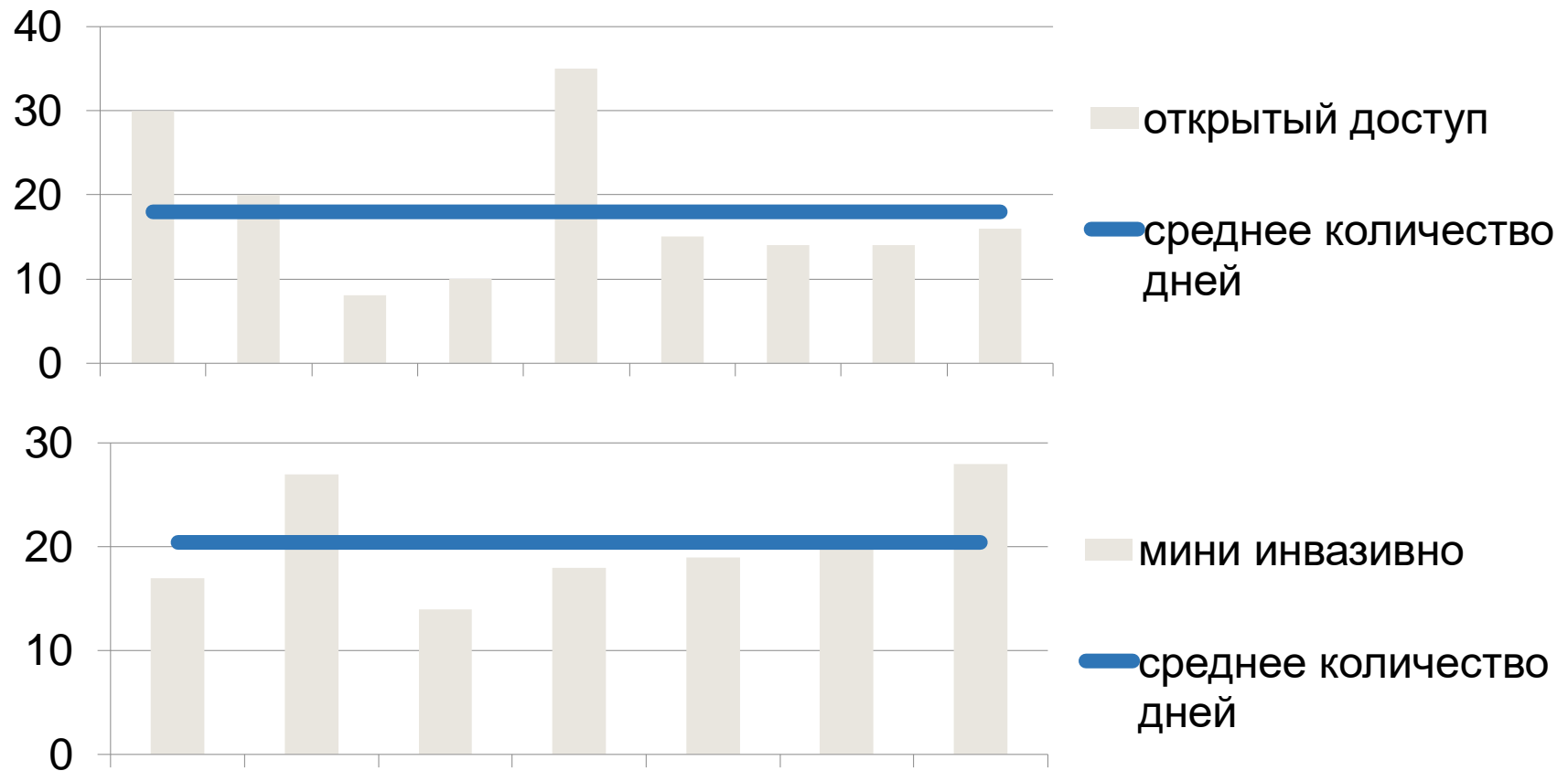
2 случая (12,5%)

# НАИБОЛЕЕ ЧАСТЫЕ ВОЗБУДИТЕЛИ ИНФЕКЦИИ



*Klebsiella pneumoniae* (n=6; 37,5%), *Echerichia coli* (n=3; 18,75%), *Streptococcus pyogenes* (n=1; 6,25%), *Enterococcus faecium* (n=1; 6,25%)

# КОЛИЧЕСТВО ДНЕЙ ГОСПИТАЛИЗАЦИИ



Число осложнений в виде абсцесса передней брюшной стенки наблюдалось в 1 случае (6,25%), число повторных госпитализаций по поводу абсцесса печени составило 2 (12,5%) случая, количество летальных исходов составило 1 случай (6,25%) в возрастной группе 45-55 лет, при применении открытого доступа путем срединной лапаротомии